Losantos Joyeros
desde 1975

IMPORTANTE

- La impresión debe hacerse a escala real para asegurar que no se elige una medida equivocada, para ello en las propiedades de Impresión hay que elegir el tamaño real, sin escalar.
- Para comprobar que se ha impreso correctamente hay que verificar con una regla que el cuadrado de la derecha mide 3cm x 3cm.
- Hay que escoger entre el **método A**, si se dispone de un anillo con las medidas del que se quiera saber la talla, o el **método B,** que es algo menos fiable, en la que se mide directamente la circunferencia del dedo.

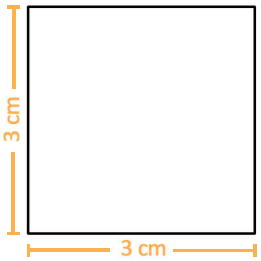

MÉTODO A

Se coloca el anillo encima de los circulos hasta que el interior del mismo encaje con el exterior del circulo, como en el ejemplo de la derecha.
Si exitiera duda entre dos números, lo aconsejable es escoger la talla más grande.

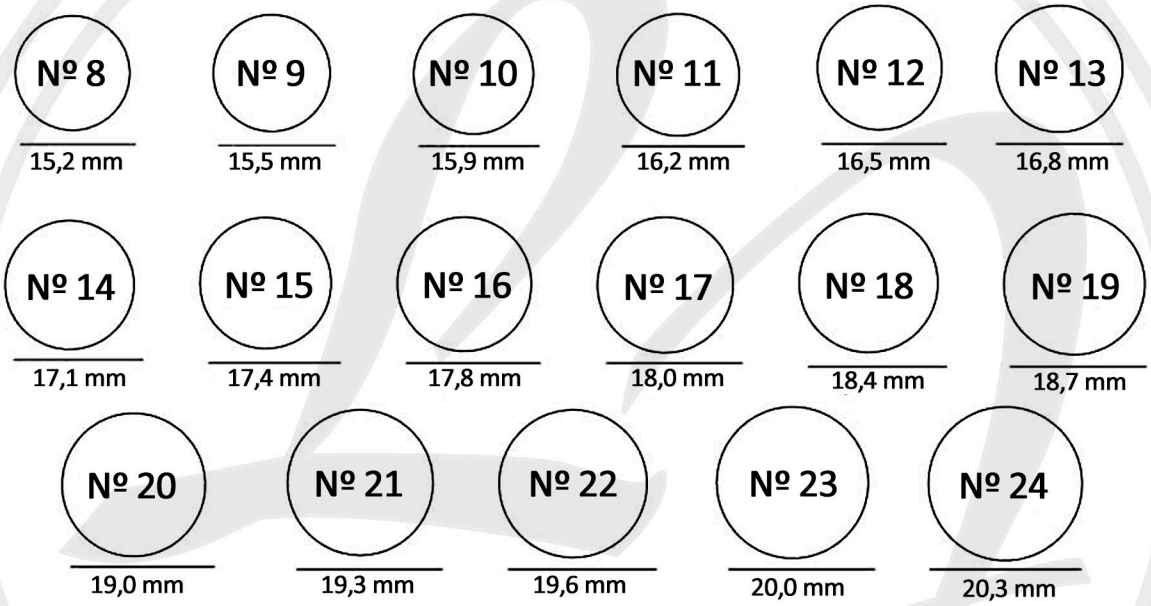

MÉTODO B

Recortar el medidor por su contorno y por la línea punteada "Cortar aquí".
Crear un circulo por el cual se introduce el dedo a medir y con la ayuda de otra persona se tira de los dos extremos hasta ajustarlo al dedo.
La medida es la que queda más cercana a la ranura

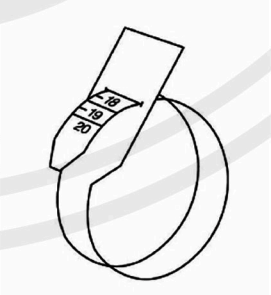
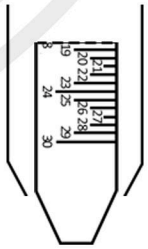
ej.:Tamaño 18